

# Klippguide

## Mepilex® XT

Mjukt och formbart skumförband med integrerade kanaler.

## Mepilex®

Mjukt och formbart skumförband.


## Mepilex® Lite

Tunt, mjukt och formbart skumförband.

### MELLAN TÅR

#### Mellan tår

- Vid sår mellan tår



Mepilex 10x10 cm

### TÅTOPP

#### Tåtopp

- Polstring av tåtoppar vid tåskador




Mepilex 10x10 cm

### FINGRAR OCH TÅR

#### Fingrar och tår

- Olika typer av fingerskador eller sår på tåtoppar
- Samma klippprov kan användas till sår på tåtoppar



Mepilex 10x10 cm

### HAND

#### Hand

- Vid handkontrakturer
- Vid handskador kan Mepilex 10x20 cm klippas på liknande sätt



Mepilex 10x10 cm eller 10x20 cm

### ARMBÅGE

#### Armbåge

- Polstra för att minska uppkomsten av trycksår
- För armbågar eller andra leder



Mepilex 10x10 cm

### ARMHÅLA

#### Armhåla

- Lymfknotor
- Andra vätskande sår i armhåla



Mepilex 20x20 cm

### ÖRA

#### Öra

- Polstring av örat för att minska uppkomsten av trycksår
- Vid sår runt örat



Mepilex 10x10 cm

### RUNT SLANGAR OCH KATETRAR

#### Runt slangar och katetrar

- Vid PEG, suprapubiskateter och drän
- Som skydd av skör hud under stomiplatta



Mepilex 10x10 cm

## Mepilex® Border Flex

Flexibelt, absorberande allt-i-ett skumförband. Duschbart.

## Mepilex® Border Lite

Tunt, absorberande allt-i-ett skumförband. Duschbart.

### FINGRAR

#### Fingrar


- Olika typer av fingerskador



### TÅR

#### Tår

- Olika typer av skador på tår



### HÄL

#### Häl

- För trycksår och diabetiska fotsår



### ARMBÅGE

#### Armbåge

- För armbågar eller andra leder
- Polstra för att minska uppkomsten av trycksår



### Vänligen notera när du klipper i Mepilex Border Flex:

Klipp innan skyddsfilm avlägsnas. Klipp inte i dynan för att undvika läckage och/eller fiberinsläpp i såret.

Förklaring:  För torra till svagt vätskande sår.  För måttligt vätskande sår.  För rikligt vätskande sår.