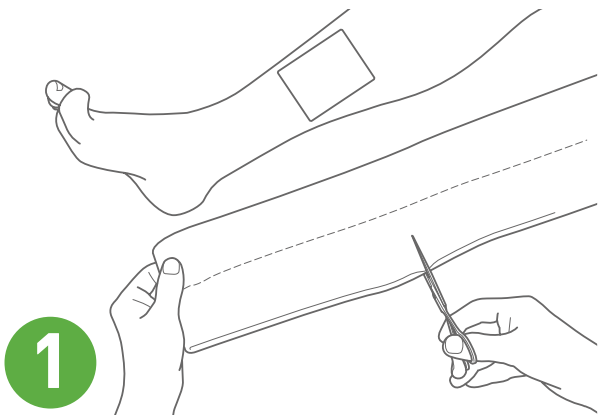


Applisering

Tubifast™
NEW 2-WAY STRETCH™



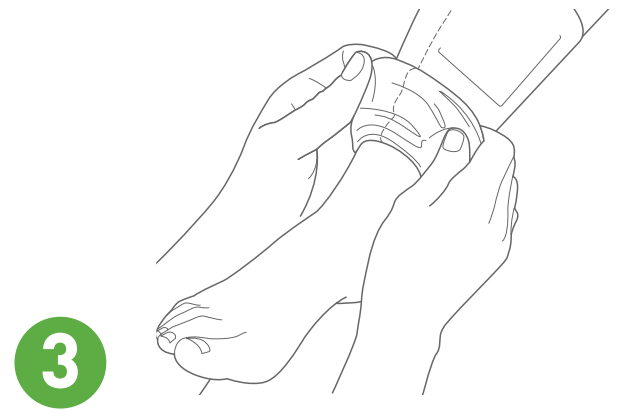
1

Tubifast 2-Way Stretch er en elastisk og formbar tubulær bandasje som kan brukes til fiksering og holde på plass sårbandasjer der huden er skadet. Den kan også brukes som beskyttelse under gips. Det eneste som behøves for å applisere Tubifast 2-Way Stretch er en saks og et par hender. Klipp enkelt til den ønskede lengden.



2

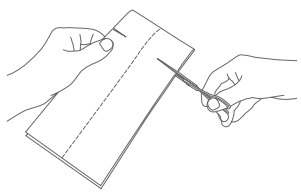
Strekk Tubifast 2-Way Stretch over hendene og tre den forsiktig over det aktuelle området der sårbandasjen skal fikseres. Dersom hele kroppen skal dekkes kan Tubifast 2-Way Stretch enkelt trekkes over som en tubulær bandasje.



3

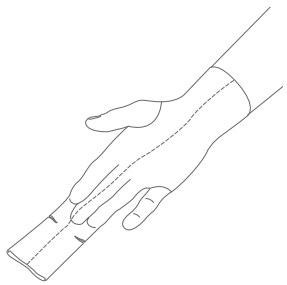
Tubifast 2-Way Stretch dekker sårbandasjen og gir et lett og jevnt trykk uten kompresjon. Tubifast 2-Way Stretch kan appliseres i et dobbelt lag for å gi ekstra beskyttelse og støtte, for eksempel over ledd. Kantene kan beskyttes ved å stappes inn. Uansett hvilken metode som benyttes er Tubifast 2-Way Stretch hurtig, letthåndterlig og bekvem – og sitter på plass uten å klemme.

Hånd



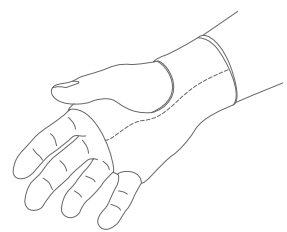
1

Mål fra det innerste fingerleddet til rett over håndleddet, brett over for å doble bandasjen og klipp. Klipp deretter to hull ca 5 cm fra bretten.



2

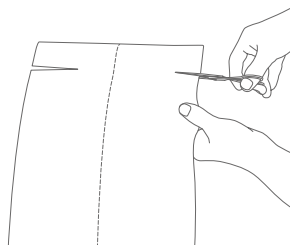
Trekk Tubifast 2-Way Stretch over hånden og håndleddet slik at tommelen og lillefingeren kommer gjennom de klippede hullene.



3

Brett over den resterende delen av bandasjen slik at de tre midterste fingrene kommer gjennom det brettede hullet. Tubifast 2-Way Stretch sitter nå godt på hånden og sårbandasjen er fiksert på en sikker måte.

Vest



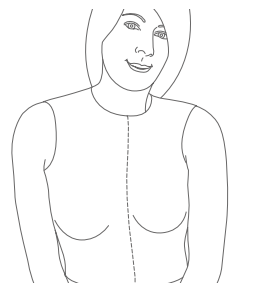
1

Bruk en Tubifast 2-Way Stretch som er beregnet for kroppen og mål mellom øverst på skuldrene og midjen. Klipp et hull ca 10 cm ned og ca 4-5 cm inn på hver side.



2

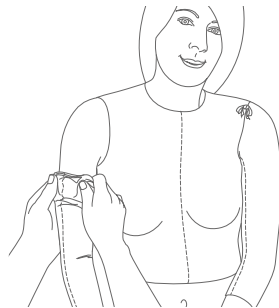
Trekk Tubifast 2-Way Stretch over hodet og la armene komme gjennom de klippede hullene.



3

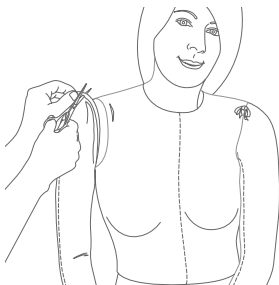
Tubifast 2-Way Stretch kan nå justeres til slik at den sitter som en vest. Denne appliseringen er ideell for sårbandasjer som skal holdes på plass på bryst eller rygg, eller som beskyttelse for skadet hud.

Vest med arm



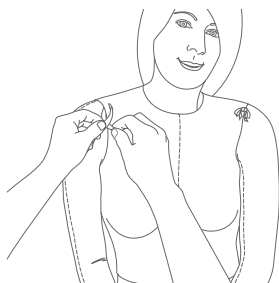
1

Appliser en vest som beskrevet under vestapplisering. Klipp et stykke av Tubifast 2-Way Stretch beregnet for arm, og rull den oppover armen.



2

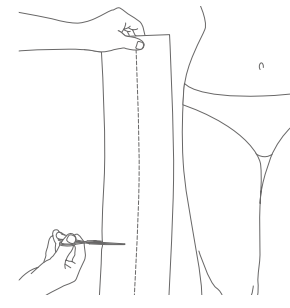
Lag et lite kutt på undersiden og på oversiden av armdelen. Lag to hull på vestdelen for å feste flikene fra armdelene.



3

Trekk den ene fliken fra kuttet på armdelen gjennom hullet i vesten og knyt med den andre. Gjør det samme i det andre hullet. Sammen utgjør disse to Tubifast 2-Way Stretch størrelsene en ideell beskyttelse for skadet hud eller under gips.

Hofte



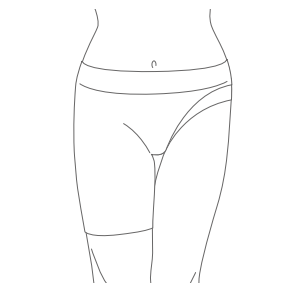
1

Bruk en Tubifast 2-Way Stretch som er beregnet for kroppen, og mål mellom midjen og låret. Klipp et hull ca 15 cm ned fra kanten på den ene siden.



2

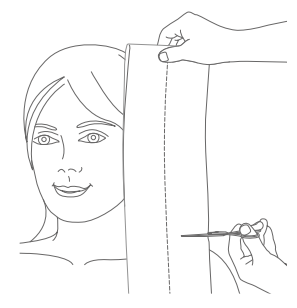
Trekk Tubifast 2-Way Stretch over det skadede benet og det andre benet gjennom hullet.



3

Tubifast 2-Way Stretch sitter nå sikkert og holder på plass en sårbandasje i hofteområdet.

Hode



1

Mål mellom nakken og toppen av hodet, doble lengden, og legg til litt ekstra (ca 3-4 cm). Klipp av og brett på midten. Klipp et hull ca 2-3 cm inn i bandasjen 5-6 cm fra endene.



2

Trekk Tubifast 2-Way Stretch over hodet slik at ansiktet kommer ut av hullet. Vri det resterende stykket av bandasjen en omgang og trekk ned over hodet igjen slik at ansiktet kommer ut av hullet andre gang, og Tubifast 2-Way Stretch ligger med to lag.



3

Hodebandasjen er nå sikkert fiksert.

Tubifast 2-Way Stretch leveres i engangspakninger

Produkt	Art. nr.	Omkrets	Bredde x Lengde	Antall i eske	Antall i kartong
RØD - LITEN Små kroppsdel	2480	9-18cm	3,5 cm x 1 m	12	144
	2434	9-18 cm	3,5 cm x 10 m	1	48
GRØNN - MELLOM Små- og mellomstore kroppsdel	2481	14-24 cm	5 cm x 1 m	12	144
	2436	14-24 cm	5 cm x 10 m	1	42
BLÅ - STOR Store kroppsdel	2482	24-40 cm	7,5 cm x 1 m	12	96
	2438	24-40 cm	7,5 cm x 10 m	1	30

Produkt	Art. nr.	Omkrets	Bredde x Lengde	Antall i eske	Antall i kartong
GUL - EKSTRA STOR Ekstra store kroppsdel, hoder og barnekropper	2483	35-64 cm	10,75 cm x 1 m	12	96
	2440	35-64 cm	10,75 cm x 10 m	1	18
LILLA Ekstra store kropper	2479	64-130 cm	20 cm x 1 m	12	72
	2444	64-130 cm	20 cm x 10 m	1	20

